



«СОГЛАСОВАНО»

Глава МО с/с Могилёвский  
А.А.Магомедов

02.09.2019г.



«СОГЛАСОВАНО»

Директор ШКОЛЫ  
Р.М.Магалова

02.09.2019

«СОГЛАСОВАНО»

Начальник ОГИБДД ОМВД  
России по Хасавюртовскому  
району  
Р.Х.Атаев



02.09.2019г.

# ПАСПОРТ

дорожной безопасности образовательной организации

(типовой)

**МКОУ «Могилёвская СОШ им.Н.У.Азизова**

(наименование образовательной организации)



(телефон)

Руководитель или ответственный  
работник дорожно-эксплуатационной  
организации, осуществляющей  
содержание улично-дорожной  
сети (УДС)\*

\_\_\_\_\_

(фамилия, имя, отчество)

\_\_\_\_\_

(телефон)

Руководитель или ответственный  
работник дорожно-эксплуатационной  
организации, осуществляющей  
содержание технических средств  
организации дорожного  
движения (ТСОДД)\*

\_\_\_\_\_

(фамилия, имя, отчество)

\_\_\_\_\_

(телефон)

Количество обучающихся (учащихся, воспитанников) **720** \_\_\_\_\_

Наличие уголка по БДД **в фойе всех корпусов** \_\_\_\_\_  
(если имеется, указать место расположения)

Наличие класса по БДД **имеется в 3 корпусе** \_\_\_\_\_  
(если имеется, указать место расположения)

Наличие автогородка (площадки) по БДД **отсутствует** \_\_\_\_\_

Наличие автобуса в образовательной организации **имеется** \_\_\_\_\_  
(при наличии автобуса)

Владелец автобуса **МКОУ Могилёвская СОШ им.Н.У.Азизова**  
(ОО, муниципальное образование и др.)

Время занятий в образовательной организации:

1-ая смена: 08 час. 00 мин. – 12 час.55 мин. (период)

2-ая смена: 13 час.00 мин. – 17 час.50 мин. (период)

внеклассные занятия: 14 час. 00 мин. – 16 час.00 мин. (период)

Телефоны оперативных служб:

\_\_\_\_\_  
\_\_\_\_\_

\* Дорожно-эксплуатационные организации, осуществляющие содержание УДС и ТСОДД, несут ответственность в соответствии с законодательством Российской Федерации (Федеральный закон «О безопасности дорожного движения» от 10 декабря 1995 г. № 196-ФЗ, Кодекс Российской Федерации об административных правонарушениях, Гражданский кодекс Российской Федерации)

---

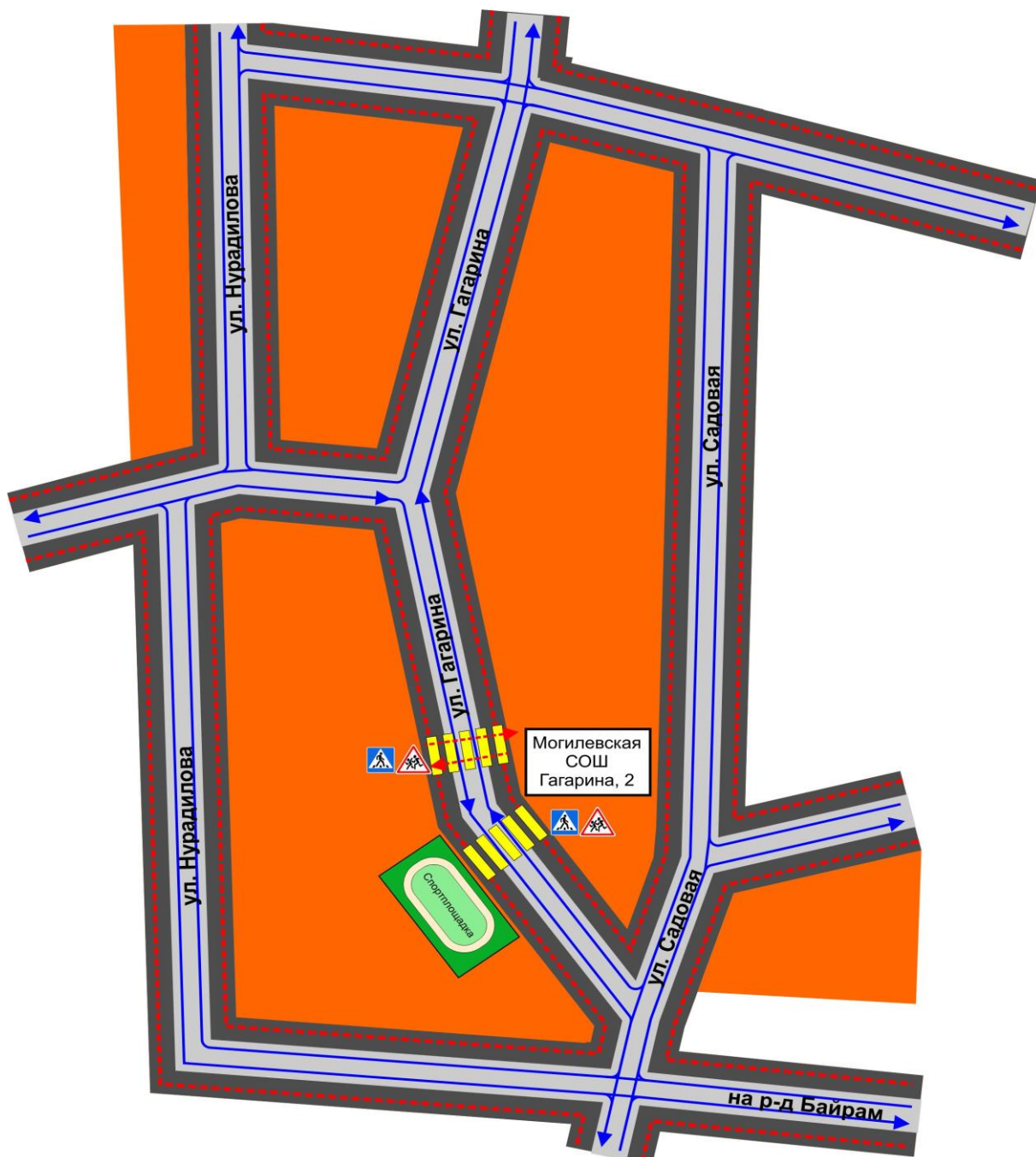
## Содержание

- I. План-схемы образовательной организации (сокращение – ОО).
1. Район расположения образовательной организации, пути движения транспортных средств и детей (обучающихся).
  2. Организация дорожного движения в непосредственной близости от образовательной организации с размещением соответствующих технических средств организации дорожного движения, маршруты движения детей и расположение парковочных мест.
  3. Маршруты движения организованных групп детей от образовательной организации к стадиону, парку или спортивно-оздоровительному комплексу.
  4. Пути движения транспортных средств к местам разгрузки/погрузки и рекомендуемые безопасные пути передвижения детей по территории образовательной организации.
- II. Информация об обеспечении безопасности перевозок детей специальным транспортным средством (автобусом).
1. Общие сведения.
  2. Маршрут движения автобуса образовательной организации.
  3. Безопасное расположение остановки автобуса у образовательной организации.
- III. Приложения.
- План-схема пути движения транспортных средств и детей при проведении дорожных ремонтно-строительных работ вблизи образовательной организации.

# I. План-схемы образовательной организации

## 1. Район расположения образовательной организации, пути движения транспортных средств и детей (обучающихся)

Образец схемы



- жилая застройка



- проезжая часть



- тротуар



- движение транспортных средств



- движение детей в (из)  
образовательную организацию



- опасные участки

## Рекомендации к составлению план-схемы района расположения образовательной организации

1. Район расположения образовательной организации определяется группой жилых домов, зданий и улично-дорожной сетью с учетом остановок общественного транспорта (выходов из станций метро), центром которого является непосредственно образовательная организация;

2. Территория, указанная на схеме, включает:

- образовательную организацию;
- стадион вне территории образовательной организации, на котором могут проводиться занятия по физической культуре (*при наличии*);
- парк, в котором могут проводиться занятия с детьми на открытом воздухе (*при наличии*);

- спортивно-оздоровительный комплекс (*при наличии*);

- жилые дома, в которых проживает большая часть детей данной образовательной организации;

- автомобильные дороги и тротуары.

3. На схеме обозначены:

- расположение жилых домов, зданий и сооружений;

- сеть автомобильных дорог;

- пути движения транспортных средств;

- пути движения детей в/из образовательную организацию;

- опасные участки (места несанкционированных переходов на подходах к образовательной организации, места имевших место случаев дорожно-транспортных происшествий с участием детей-пешеходов и детей-велосипедистов);

- уличные (наземные – регулируемые / нерегулируемые) и внеуличные (надземные и подземные) пешеходные переходы;

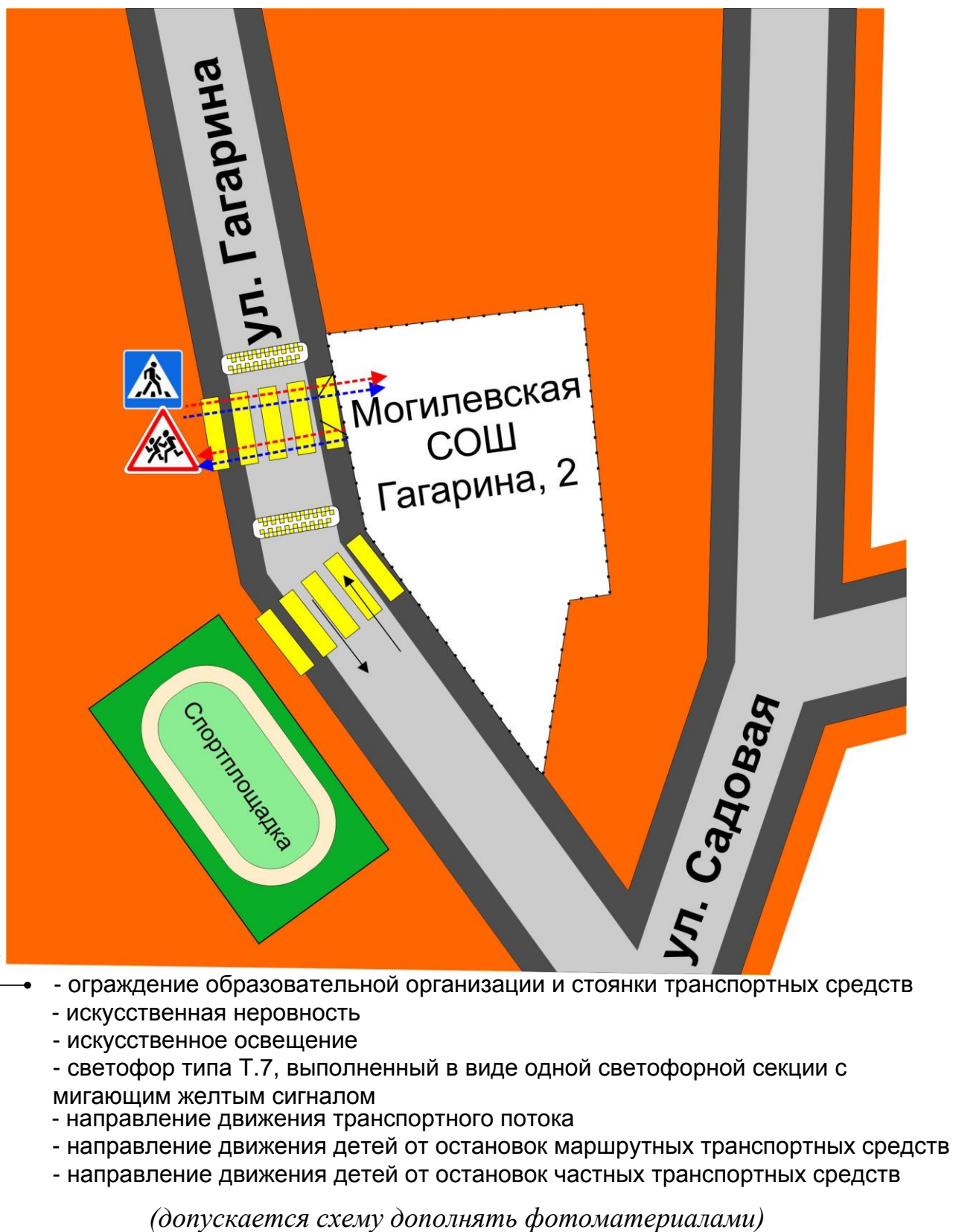
- названия улиц и нумерация домов.

Схема необходима для общего представления о районе расположения образовательной организации. На схеме обозначены наиболее частые пути движения детей от дома (от отдаленных остановок маршрутных транспортных средств) к образовательной организации и обратно.

При исследовании маршрутов движения детей необходимо уделить особое внимание опасным зонам, где дети пересекают проезжие части дорог не по пешеходному переходу.

**2. Схема организации дорожного движения в непосредственной близости от образовательной организации с размещением соответствующих технических средств организации дорожного движения, маршрутов движения детей и расположения парковочных мест**

Образец схемы



## **Рекомендации к составлению схемы организации дорожного движения в непосредственной близости от образовательной организации**

1. Схема организации дорожного движения ограничена автомобильными дорогами, находящимися в непосредственной близости от образовательной организации.

2. На схеме обозначаются:

- здание образовательной организации с указанием территории, принадлежащей непосредственно образовательной организации (при наличии указать ограждение территории);

- автомобильные дороги и тротуары;

- уличные (наземные – регулируемые/нерегулируемые) и внеуличные (надземные/подземные) пешеходные переходы на подходах к образовательной организации;

- дислокация существующих дорожных знаков и дорожной разметки;

- другие технические средства организации дорожного движения;

- направление движения транспортных средств по проезжей части;

- направление безопасного маршрута движения детей.

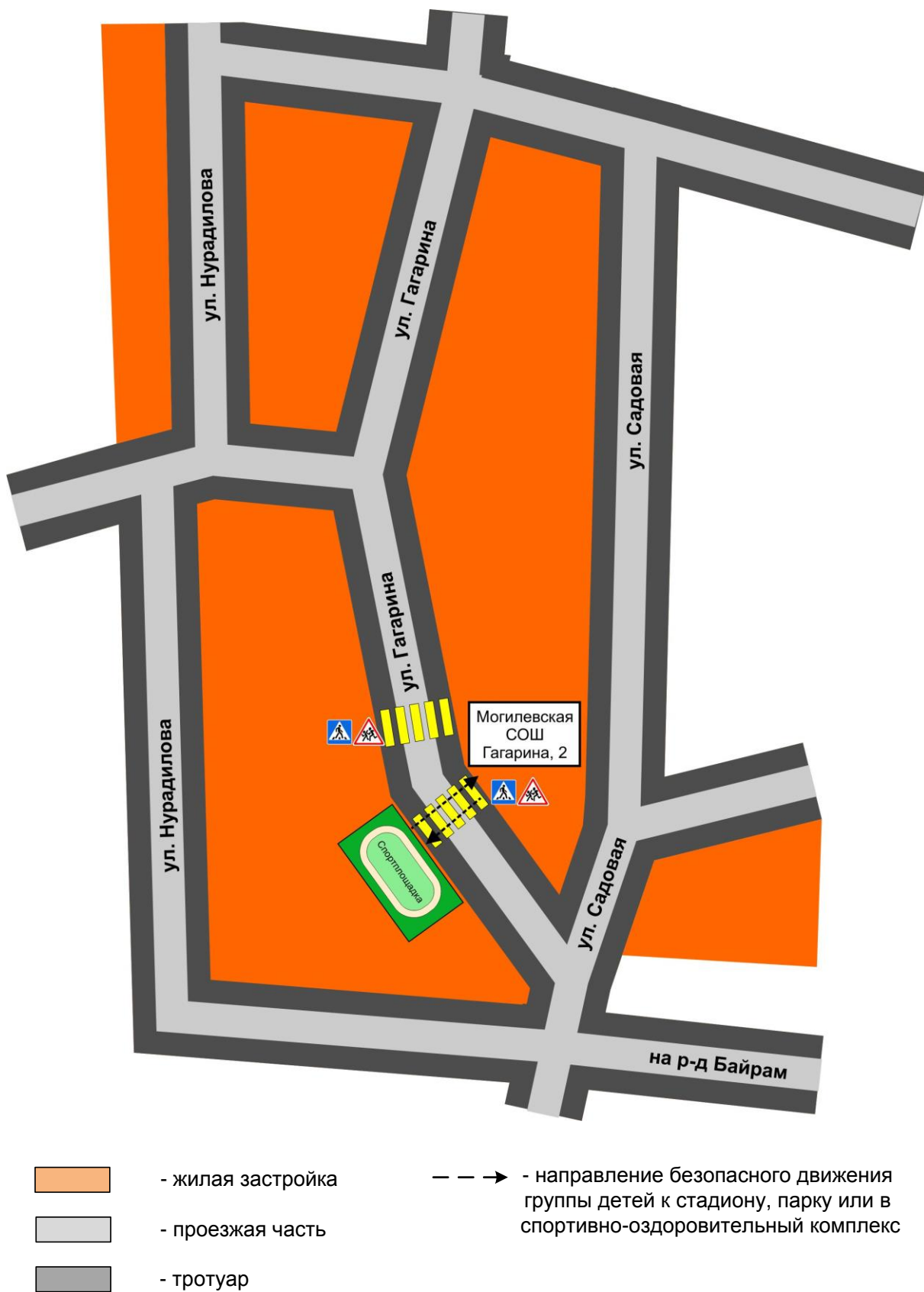
3. На схеме указано расположение остановок маршрутных транспортных средств и безопасные маршруты движения детей от остановочного пункта к образовательной организации и обратно;

4. При наличии стоянки (парковочных мест) около образовательной организации, указывается место расположение и безопасные маршруты движения детей от парковочных мест к образовательной организации и обратно.

К схеме (в случае необходимости) должен быть приложен план мероприятий по приведению существующей организации дорожного движения к организации дорожного движения, соответствующей нормативным техническим документам, действующим в области дорожного движения, по окончании реализации которого готовится новая схема.



### 3. Маршруты движения организованных групп детей от образовательной организации к стадиону, парку или спортивно-оздоровительному комплексу




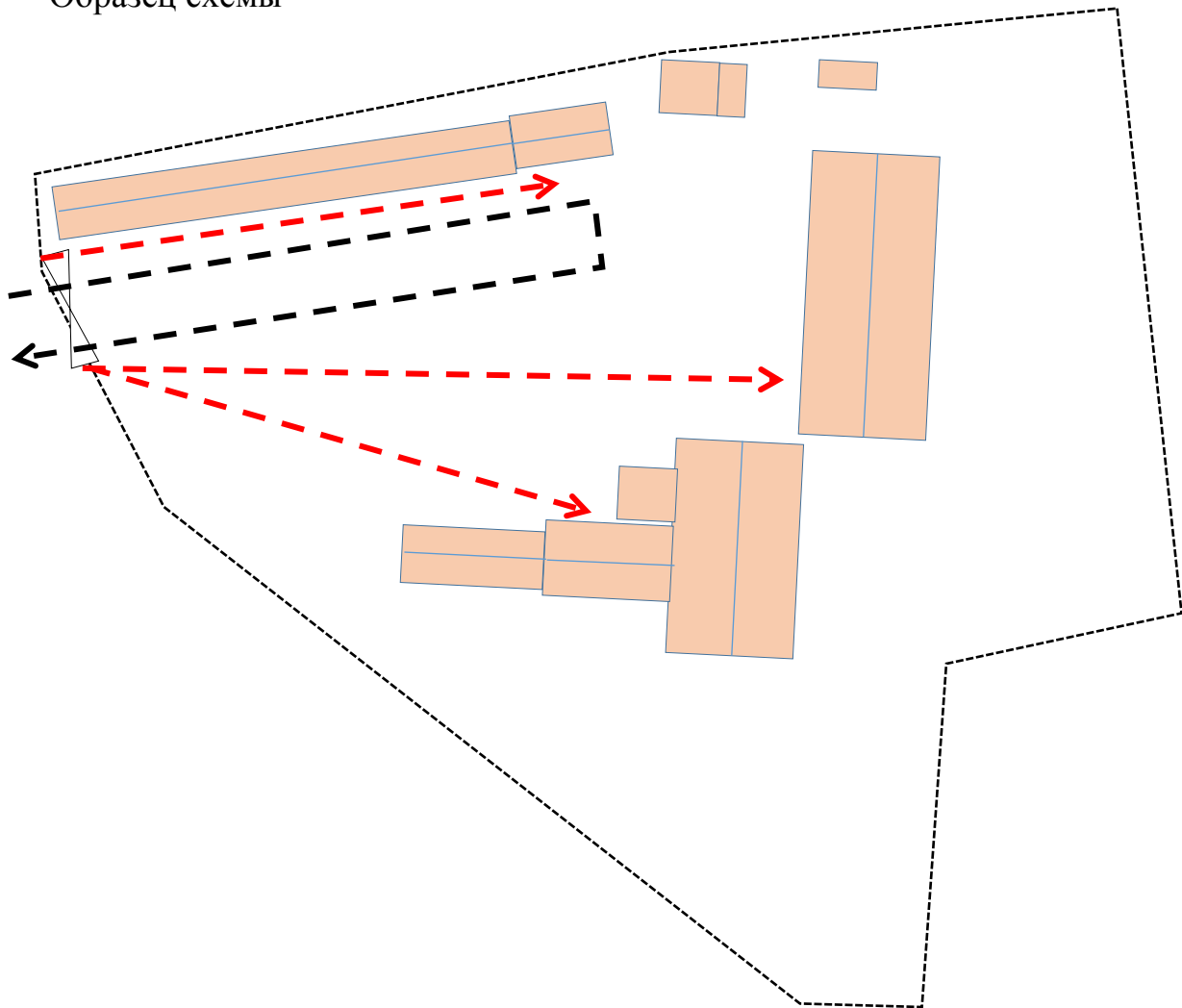
**Рекомендации к составлению схемы маршрутов движения организованных групп детей от образовательной организации к стадиону, парку или спортивно-оздоровительному комплексу**

На схеме района расположения образовательной организации указываются безопасные маршруты движения детей от образовательной организации к стадиону, парку или спортивно-оздоровительному комплексу и обратно.

Эти схемы должны использоваться преподавательским составом при организации движения групп детей к местам проведения занятий вне территории образовательной организации.

#### 4. Пути движения транспортных средств к местам разгрузки/погрузки и рекомендуемые безопасные пути передвижения детей по территории образовательной организации

Образец схемы



- въезд/выезд грузовых транспортных средств



- движение грузовых транспортных средств по территории образовательной организации



- движение детей по территории образовательной организации



- место разгрузки/погрузки

**Рекомендации к составлению схемы пути движения транспортных средств к местам разгрузки/погрузки и рекомендуемые безопасные пути передвижения детей по территории образовательной организации**

На схеме указывается примерная траектория движения транспортных средств на территории образовательной организации, в том числе места погрузки/разгрузки, а также безопасный маршрут движения детей во время погрузочно-разгрузочных работ.

В целях обеспечения безопасного движения детей по территории образовательной организации необходимо исключить пересечения путей движения детей и путей движения транспортных средств.

## II. Информация об обеспечении безопасности перевозок детей специальным транспортным средством (автобусом).

(при наличии автобуса(ов))

### 1. Общие сведения

Марка ПА332053-70  
Модель ПА332053-70  
Государственный регистрационный знак М753УУ05  
Год выпуска 2012 г. Количество мест в автобусе 22  
Соответствие конструкции требованиям, предъявляемым к школьным автобусам соответствует

### 2. Сведения о водителе(ях) автобуса(сов)

Фамилия, имя, отчество	Дата принятия на работу	Стаж вождения ТС категории D	Дата предстоящего медицинского осмотра	Период проведения стажировки	Сроки повышения квалификации	Допущенные нарушения ПДД
Магомедов Расул Магомедович	01.09.2011г.	10 лет	2020г.		2019г.	нет

### 3. Организационно-техническое обеспечение

1) Лицо, ответственное, за обеспечение безопасности дорожного движения): Магомедов Расул Магомедович

(Ф.И.О.)

Назначено 01.09.2019г.

(дата)

прошёл аттестацию 2019г.

(дата)

2) Организация проведения предрейсового медицинского осмотра водителя:

осуществляет врачебная амбулатория – Батимурзаева К.С.

(Ф.И.О. специалиста)

на основании договора № 1 от 01.09.2019г.

действительного до 01.09.2020г.

(дата)

3) Организация проведения предрейсового технического осмотра транспортного средства:

осуществляет Магомедрасулов Айсултан Алиевич  
(Ф.И.О. специалиста)

на основании договора № 3 от 01.09.2019г.

действительного до 01.09.2020г.  
(дата)

4) Дата очередного технического осмотра 27.02.2020г.

5) Место стоянки автобуса в нерабочее время школьный двор  
меры, исключающие несанкционированное использование отсутствуют

#### **4. Сведения о владельце автобуса**

Юридический адрес владельца: МКОУ Могилёвская СОШ им.Н.У.Азизова

Фактический адрес владельца: МКОУ Могилёвская СОШ им.Н.У.Азизова

Телефон ответственного лица 8(928)-676-43-62

*(при отсутствии автобуса)*

**Сведения об организациях, осуществляющих перевозку детей  
специальным транспортным средством (автобусом)**

---

---

---

---

(Рекомендуемый список контактов организаций, осуществляющих перевозку детей специальным транспортным средством (автобусом)).

(При перевозке детей специальным транспортным средством (автобусом) сторонней организацией заполняется карточка. Заполненная карточка хранится в разделе «Приложение»)

*Образец*

**Информационная карточка  
перевозок детей специальным транспортным средством (автобусом)**

**1. Общие сведения**

2. Марка ПА332053-70

3. Модель ПА332053-70

4. Государственный регистрационный знак М753УУ05

5. Год выпуска 2012 г. Количество мест в автобусе 22

6. Соответствие конструкции требованиям, предъявляемым к школьным автобусам соответствует

**7. Сведения о владельце**

Владелец МКОУ Могилёвская СОШ им.Н.У.Азизова

(наименование организации)

Юридический адрес владельца: МКОУ Могилёвская СОШ им.Н.У.Азизова

Фактический адрес владельца: МКОУ Могилёвская СОШ им.Н.У.Азизова

Телефон ответственного лица 8(928)-676-43-62

**8. Сведения о водителе автобуса**

Фамилия, имя, отчество Магомедов Расул Магомедович

Принят на работу 01.09.2011г.

Стаж вождения категории D 10 лет.

**9. Организационно-техническое обеспечение**

10. Лицо, ответственное, за обеспечение безопасности дорожного движения): Магомедов Расул Магомедович

(Ф.И.О.)

Назначен 01.09.2019г.

(дата)

прошёл аттестацию 2019г.

(дата)

Дата последнего технического осмотра 27.08.2019г.

Директор (заведующий)

образовательной организации \_\_\_\_\_

(подпись)

Маталова Р.М.

(Ф.И.О.)

Руководитель организации,  
осуществляющей перевозку детей  
специальным транспортом  
(автобусом) \_\_\_\_\_

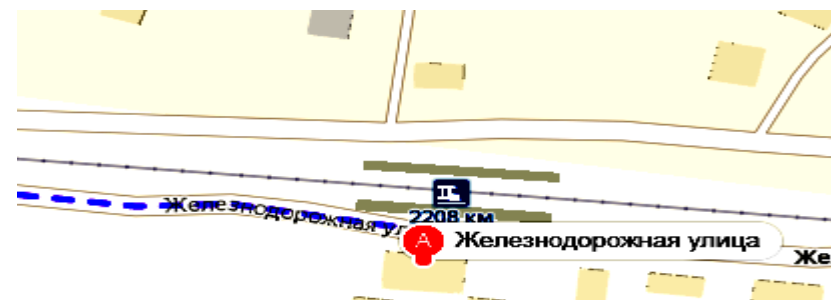
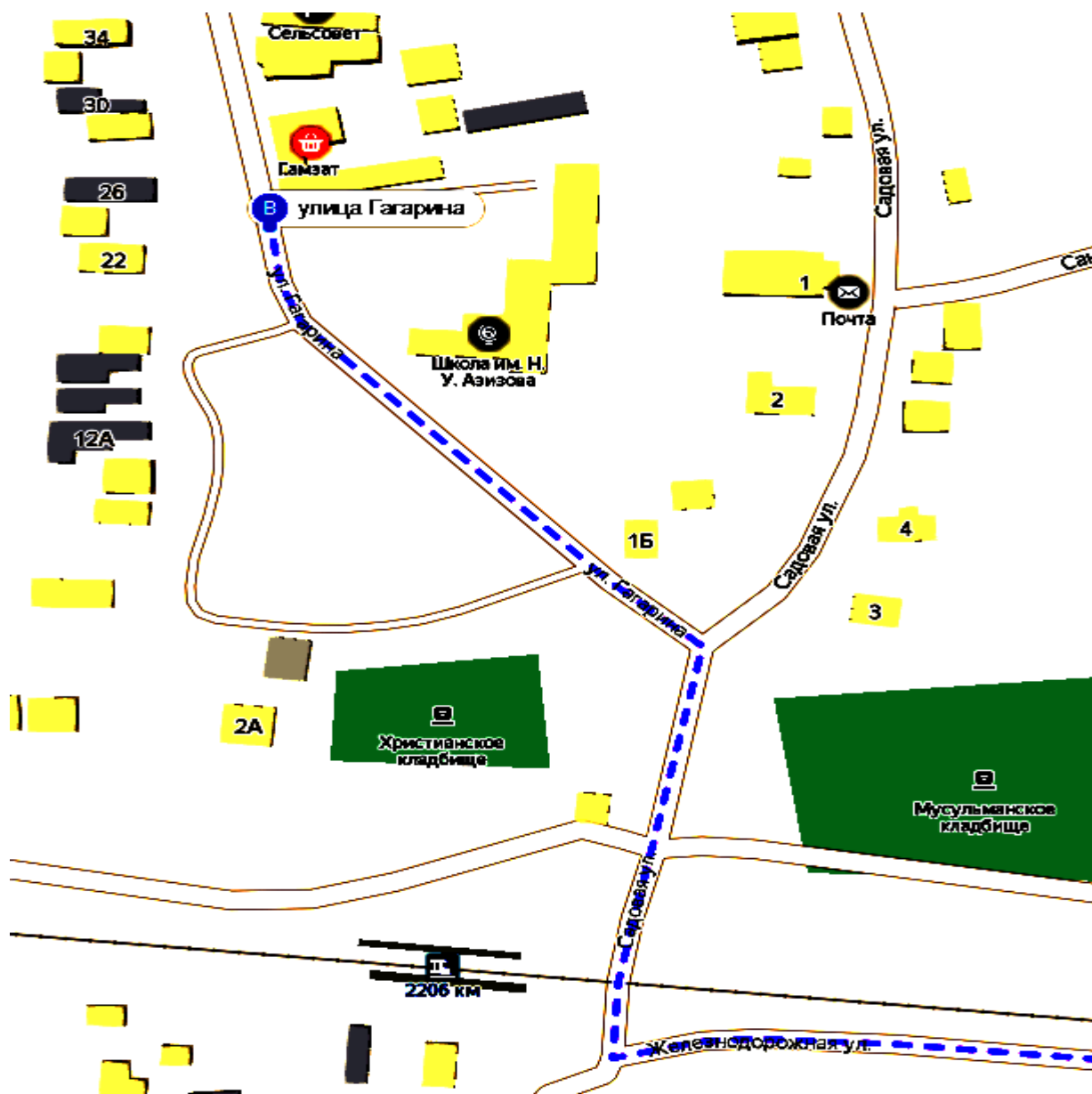
(подпись)

Маталова Р.М.

(Ф.И.О.)

## 2. Маршрут движения автобуса образовательной организации

Образец схемы





## **Рекомендации к составлению схемы маршрута движения автобуса образовательной организации**

На схеме указываются населенные пункты, через которые следует автобус образовательной организации, оборудованные места остановок для посадки и высадки детей в каждом населенном пункте и в иных местах по маршруту движения автобуса; непосредственно населенный пункт, где расположена образовательная организация.

На схеме указывается безопасный маршрут следования автобуса образовательной организации из пункта А в пункт В, а также обозначены:

- жилые дома населенных пунктов;
- здание образовательной организации;
- автомобильные дороги;
- дислокация существующих дорожных знаков на пути следования автобуса образовательной организации;
- пешеходные переходы, пересекающие проезжую часть маршрута движения автобуса образовательной организации;
- другие технические средства организации дорожного движения на маршруте движения автобуса образовательной организации.

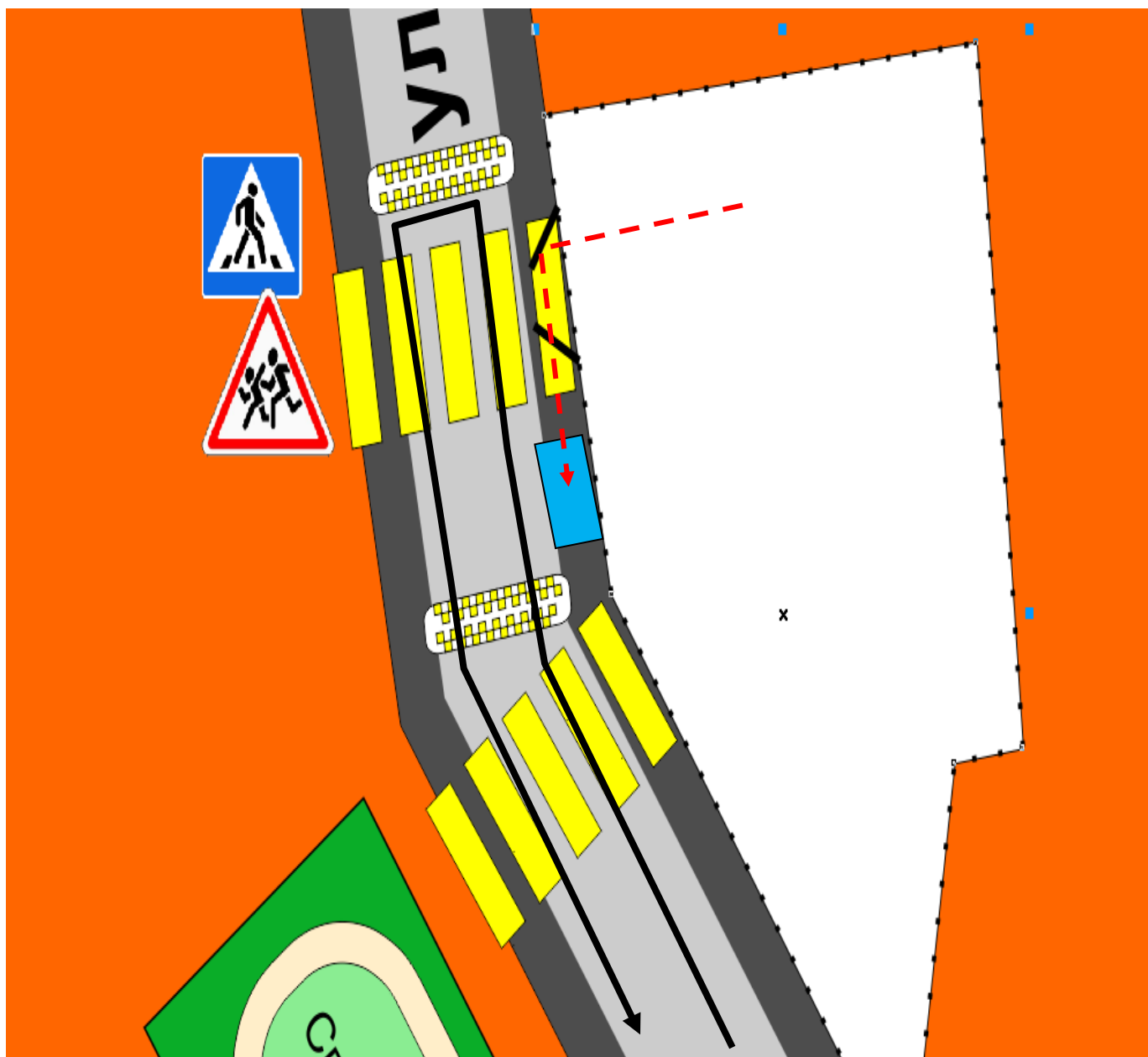
Дополнительно, при наличии трудных (опасных) участков дорог по пути следования автобуса, представляется целесообразным давать их подробное описание с рекомендациями по безопасному преодолению.




Кроме того, рекомендуется дополнять паспорт фотоматериалами с изображением таких участков, а также с изображениями остановочных пунктов и мест ожидания.

В случаях, когда осуществляется перевозка детей специальным транспортным средством на экскурсии, спортивные соревнования, в лагерь, к месту сдачи государственной аттестации и единого государственного экзамена, Паспорт безопасности образовательной организации дополняется схемами маршрута движения специального транспортного средства (автобуса).

# 1. Безопасное расположение остановки автобуса у образовательной организации

Образец схемы



-  - движение школьного автобуса
-  - движение детей к месту посадки/высадки
-  - место посадки/высадки детей

## **Рекомендации к составлению схемы расположения остановки автобуса у образовательной организации**

На схеме указывается подъезд в оборудованный «карман» или другое оборудованное место для посадки и высадки детей из автобуса у образовательной организации, и дальнейший путь движения автобуса по проезжей части, а также безопасный маршрут движения детей от остановки автобуса у образовательной организации.

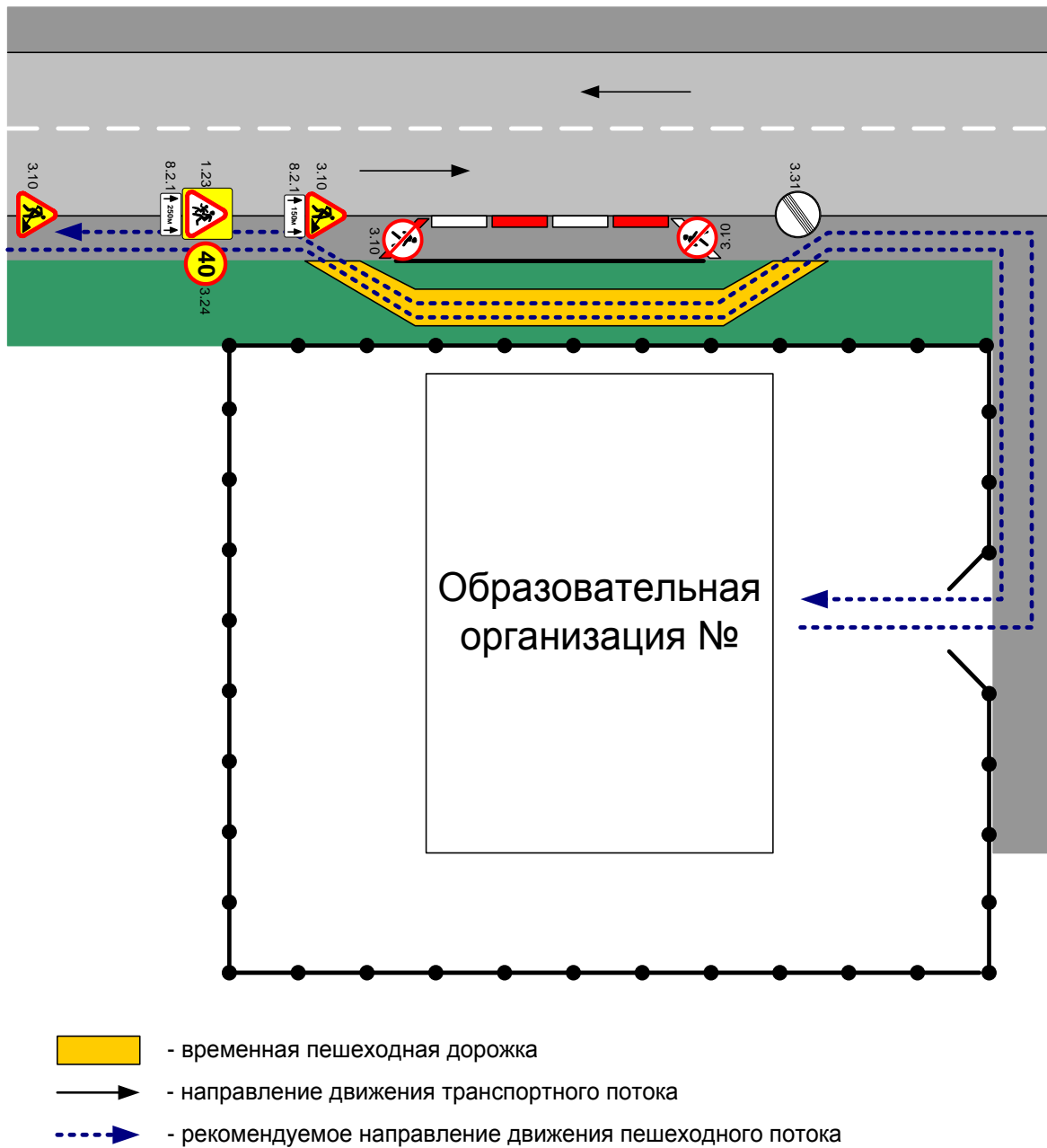
На схеме обозначены:

- жилые дома района расположения образовательной организации;
- здание образовательной организации;
- ограждение территории образовательной организации *(при наличии)*;
- автомобильные дороги.

## Приложение

### План-схема пути движения транспортных средств и детей при проведении дорожных ремонтно-строительных работ вблизи образовательной организации

Образец схемы



**Рекомендации к составлению план-схемы пути движения  
транспортных средств и детей  
при проведении дорожных ремонтно-строительных работ  
вблизи образовательной организации**

На схеме указывается место производства дорожных ремонтно-строительных работ, его обустройство дорожными знаками и ограждениями, иными техническими средствами организации дорожного движения, а также безопасный маршрут движения детей к образовательной организации с учетом изменения маршрута движения по тротуару.

На схеме обозначены:

- участок производства дорожных ремонтно-строительных работ;
- автомобильные дороги;
- тротуары;
- альтернативные пути (обходы места производства дорожных ремонтно-строительных работ пешеходами и объезды транспортными средствами);
- здание образовательной организации;
- ограждение территории образовательной организации *(при наличии)*.

Утверждаю:  
 директор МКОУ  
 Могилёвская СОШ  
 \_\_\_\_\_ Р.М.Маталова  
 Приказ № 141  
 от «20» августа 2019г.

**План работы МКОУ Могилёвская СОШ им.Н.У.Азизова  
 на 2019-2020 учебный год по профилактике детского  
 дорожно-транспортного травматизма.**

**Цели:**

1. воспитание у детей и подростков безопасного поведения на дороге, предупреждение случаев детского дорожно-транспортного травматизма;
2. повышение эффективности работы образовательного учреждения по обучению Правилам дорожного движения.

**Задачи:**

1. знать и применять на практике ПДД;
2. широко пропагандировать ПДД для всех категорий участников движения;
3. совершенствовать формы и методы работы с детьми и родителями по безопасности дорожного движения.

№п/п	Мероприятия	Дата проведения	Ответственный
<b>Методическая работа</b>			
1.	Провести инструктаж классных руководителей, воспитателей о преподавании ПДД, о формах и методах работы по предупреждению детского травматизма, организации сопровождения во время выезда за пределы школы	август	Зам.директора по ВР
2	Провести тотальный экзамен по знаниям ПДД для педагогов	Сентябрь Апрель	Преподаватель-организатор ОБЖ, Зам. директора по ИКТ
3	Оказать методическую помощь классным руководителям, в подготовке и проведении утренников, викторин, праздников, минуток безопасности по ПДД.	В течение года	Зам.директора по ВР, зам.директора по ИКТ
4.	Посещение классных часов, мероприятий в рамках проведения ПДД	В течение года	Зам.директора по ВР
5	Обновление страницы на школьном сайте по организации ПДД, методических рекомендаций	В течение года	Зам.директора по ВР, зам.директора по ИКТ
<b>Работа с ученическим коллективом</b>			
1.	Провести практические занятия на площадке по ПДД «Эти знаки надо знать обязательно на пять»	Сентябрь Апрель, Май 1-9 классы	Преподаватель-организатор ОБЖ,

2.	Проведение акции «Внимание дети!» (Разъяснительная работа с учащимися о необходимости ношения на верхней одежде светоотражающих элементов) 1-11 классы	В течение года	Преподаватель-организатор ОБЖ
3.	Провести организованную экскурсия по микрорайону с целью изучения дорожно-транспортной обстановки и ПДД. «Безопасный путь в школу»	Сентябрь	Классные руководители
4.	Провести конкурс рисунков на асфальте «Дорога и безопасность» 1-4 класс	2 неделя сентября	Классные руководители 1-4 классов
5.	Провести месячник «Безопасность»	В течение года перед каникулами	Преподаватель-организатор ОБЖ,
6.	Провести «Мы идём в школу» составление безопасного маршрута от школы до дома	1-5 сентября	Кл.руководители,
7.	Проведение классного часа: -«Безопасная дорога» -«Пешеход- как правильно вести себя на дороге» -«Знатоки дорожных правил»	сентябрь 1-4 классы 5-8 классы  9-11 классы	Классные руководители
8.	Провести презентация по ПДД для 1-4 классов «Безопасная дорога» 5-8 классов «Моя дорожная грамота» 9-11 «Если мы были вежливы -последствия не выполнения правил дорожной безопасности»	сентябрь	Классные руководители
9.	Провести инструктаж по ПДД на начало учебного года с записью в журнале по ПДД	1 сентября 1-11 классы	Классные руководители 1-11 классов
10.	Провести викторину по ПДД	Октябрь 1-4 классы	Преподаватель-организатор ОБЖ
11.	Участие в конкурсе на лучшие светоотражающие элементы	Сентябрь-октябрь	учитель ОБЖ
12.	Провести обновление стендов по безопасности дорожного движения	сентябрь	Зам.по ВР
13.	Провести конкурс плакатов «Безопасная дорога» по образовательным ступеням	ноябрь	Зам.по ВР , учитель ОБЖ
14.	Провести минутки безопасности, с выпуском памятки по ПДД	в течение года	Зам. директора по ВР
15.	Провести профилактические мероприятия по акциям «Красноярское», «Внимание дети!», «Внимание каникулы»	в течение года	Зам. директора по ВР
16.	Провести конкурс по ступеням «Знатоки дорожных правил»	ноябрь-январь	учитель ОБЖ
17.	Провести оформление маршрутных листов безопасности «Школа-дом»	Сентябрь, корректировка в течение года	Кл. руководители 1-11 классов
18.	Провести проектов «Молодое поколение – за безопасность дорожного движения»	январь-март	Зам. директора по ВР
19.	Провести классные часы согласно программе «Дорога и безопасность»		Классные руководители 1-11

	-«Мой безопасный путь домой», - «Дорога и мы», - «Пешеход обязан знать», -«Равноправные участники движения», -«Езда на велосипеде, мопеде- источники повышенной опасности на дорогах»	сентябрь,  октябрь,  декабрь,  март,  май	классов
20.	Провести подготовку к районному конкурсу – «Дорога и мы», -«Безопасное колесо» -Конкурс видеороликов: «Обращение учеников к водителям», «Мой безопасный двор»	ноябрь, апрель  май	учитель ОБЖ
21.	Провести выпуск памяток по безопасности дорожного движения с вклеиванием в дневники обучающихся 1-5 классов	октябрь, декабрь, апрель	Зам. директора по ВР Классные руководители
22.	Провести работа по отдельному плану школьного отряда ЮИД	В течение года	учитель ОБЖ
23.	Провести профилактические беседы совместно с инспектором по безопасности движения	В течение года	Зам. директора по ВР , Инспектор ДПС
24.	Провести Единый день Дорожной безопасности	Раз в четверть	Зам. директора по ВР , Инспектор ДПС
25.	Провести тотальный экзамен по ПДД для обучающихся	Март-май	учитель ОБЖ
<b>Работа с родителями</b>			
26	Провести общешкольное родительское собрание по профилактике детского дорожно-транспортного травматизма. Организация безопасного маршрута «Школа-дом»	Сентябрь	Зам. директора по ВР , инспектор ДПС, ПДН
27	Провести родительский всеобуч «Обеспечение безопасности на дорогах. Правила перевозки детей в личных автомобилях» «Безопасность на каникулах на дорогах и дома» «Если купили ребёнку велосипед»	Октябрь	Зам. директора по ВР , инспектор ДПС
		Декабрь	Зам.дир.по ВР, учитель ОБЖ
		Апрель	учитель ОБЖ
28	Провести круглый стол «Воспитание личным примером по организации безопасной среды для ребёнка»	Апрель	учитель ОБЖ



29	Провести оформление маршрутных листов безопасности «Школа-дом»	Сентябрь	Кл. руководители 1-11 классов
30	Провести изготовление и раздачу памяток для родителей по предупреждению ДДТГ	Раз в четверть	Зам.директора по ВР, кл.руководители
31	Провести совместную работу по вовлечению родителей в мероприятиях класса, школы по ПДД.	В течение года	Кл.руководители,
32	Провести сопровождение классных коллективов на экскурсиях, в походах и поездках представителями родительской общности	В течение года	Кл.руководители,